

ماوس Dell™ اللاسلكي WM514

دليل المالك



المعلومات الواردة في هذه الوثيقة عرضة للتغيير دون سابق إخطار.
© جميع الحقوق محفوظة لصالح شركة Dell لعام ٢٠١٥

يمنع منعاً باتاً نسخ هذه المواد بأي وسيلة دون الحصول على إذن كتابي من شركة Dell. العلامات التجارية المستخدمة في هذه الوثيقة:

تعتبر علامة Microsoft® و Windows® إما علامات تجارية أو علامات تجارية مسجلة لشركة Microsoft بالولايات المتحدة و/أو الدول الأخرى، وتعتبر Dell™ وشعار DELL علامات تجارية لشركة Dell.

قد تُستخدم العلامات التجارية والأسماء التجارية الأخرى في هذه الوثيقة للإشارة إلى الكيانات التي تحمل العلامات والأسماء أو المنتجات الخاصة بتلك الكيانات. تخلي شركة Dell مسؤوليتها عن أية مصلحة تتعلق بملكية العلامات التجارية والأسماء التجارية بخلاف تلك الخاصة بها.

١١ - ٢٠١٥ النسخة المنقحة A01

القيود وإخلاء المسؤولية

يقدم المورد المعلومات الواردة في هذه الوثيقة، بما في ذلك كافة القيود والتنبيهات والموافقات التنظيمية وشهادات الاعتماد، ولن يتم فحصها أو التحقق منها بشكل مستقل من قبل شركة Dell، ونم ثم تخلي شركة Dell مسؤوليتها عن التلف الناجم عن اتباع أو عدم اتباع هذه التعليمات.

تم وضع كافة البيانات أو المطالبات المتعلقة بالخصائص أو الإمكانيات أو السرعات أو المؤهلات الخاصة بالجزء المشار إليه في هذه الوثيقة من قبل المورد وليس شركة Dell، تخلي شركة Dell مسؤوليتها عن درايتها بمدى دقة أي من هذه البيانات أو اكتمالها أو إثباتها، لذلك يرجى توجيه كافة الأسئلة أو التعليقات المتعلقة بهذه البيانات أو المطالبات إلى المورد.

لوائح التصدير

يقر العميل بأن تلك المنتجات، التي قد تشمل على تقنيات وبرامج، تخضع لقوانين ولوائح الجمارك والتصدير التابعة للولايات المتحدة وقد تخضع كذلك لقوانين ولوائح الجمارك والتصدير الخاصة بالدولة التي تم تصنيع و/أو استلام المنتجات بها. كما يوافق العميل على الالتزام بتلك القوانين واللوائح. ومن ناحية أخرى، يحظر بيع تلك المنتجات أو تأجيرها أو نقلها بأي صورة أخرى إلى مستخدمين محظورين أو دول محظورة طبقاً لما تنص عليه قوانين الولايات المتحدة، بالإضافة إلى ذلك، يحظر بيع تلك المنتجات أو تأجيرها أو نقلها بأي صورة أخرى إلى أو الاستفادة منها من قبل مستخدم ينخرط في أنشطة تتعلق بأسلحة الدمار الشامل، التي من بينها على سبيل المثال لا الحصر، الأنشطة ذات الصلة بتصميم أو تطوير أو إنتاج أو استخدام أسلحة أو مواد أو منشآت أو صواريخ نووية أو دعم المشروعات الصاروخية والأسلحة الكيماوية أو البيولوجية.

جدول المحتويات

الإعداد

الماوس

خاصية مستقبل العام مع أنظمة تشغيل Windows

الميزات

استكشاف الأخطاء وإصلاحها

المواصفات

معلومات حول التخزين

الضمان



شهادات الاعتماد

الإعداد

متطلبات النظام

- منفذ USB واحد (لمستقبل USB)
- أنظمة تشغيل 10 / 8.1 / 8 / 7 Microsoft Windows

محتويات العبوة



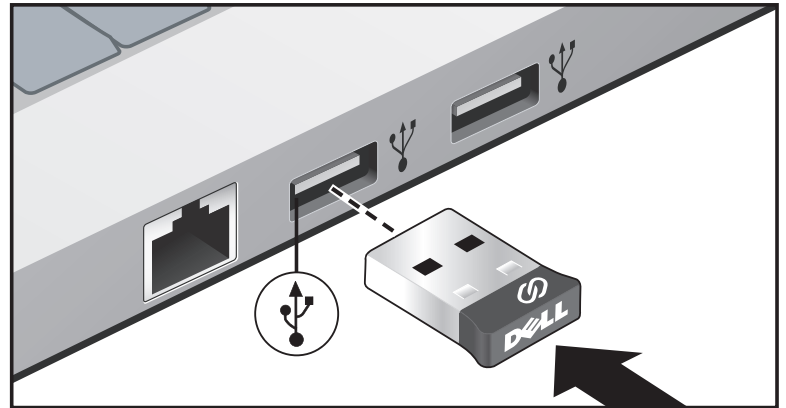
ملاحظة: قد تختلف المستندات المرفقة مع الماوس مع اختلاف المنطقة.

إعداد ماوس Dell اللاسلكي WM514

١- تركيب بطاريتين AA في الماوس.



٢- توصيل مستقبل USB العام بالكمبيوتر.



إذا كان الماوس لا يعمل، راجع قسم [استكشاف الأخطاء وإصلاحها](#).

خاصية مستقبل USB العام مع أنظمة تشغيل Windows



يسمح مستقبل Dell العام بإضافة عدد يصل إلى ستة أجهزة لاسلكية متوافقة معه.

لوحة تحكم مستقبل Dell العام

يمكنك إضافة أجهزة لاسلكية متوافقة مع مستقبل Dell العام إلى المستقبل باستخدام لوحة تحكم مستقبل Dell العام.

تثبيت لوحة تحكم مستقبل Dell العام

لتثبيت تثبيت لوحة تحكم مستقبل Dell العام:

- 1- قم بتشغيل جهاز الكمبيوتر.
- 2- قم بفتح مستعرض الويب والانتقال إلى الموقع الإلكتروني www.dell.com/support.
- 3- اكتب عبارة "مستقبل dell العام" في شريط البحث. ثم انقر فوق بحث.



- 4- قم بتنزيل برنامج مستقبل Dell العام وتثبيته على النظام.

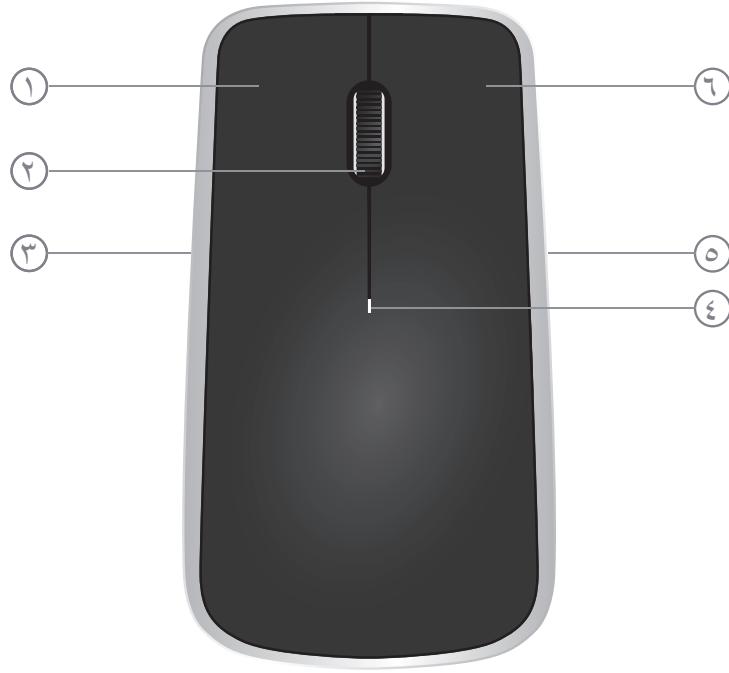
استخدام لوحة تحكم مستقبل Dell العام

يتم اقتران المستقبل والماوس المرفقين مع النظام في المصنع. قم باستخدام لوحة تحكم مستقبل Dell العام لعرض حالة الاتصال بالماوس اللاسلكي أو اقتران الماوس وبمستقبل آخر.

اتباع التعليمات المعروضة على الشاشة لإضافة جهاز أو إزالة الاقتران.

الميزات

الجانب العلوي



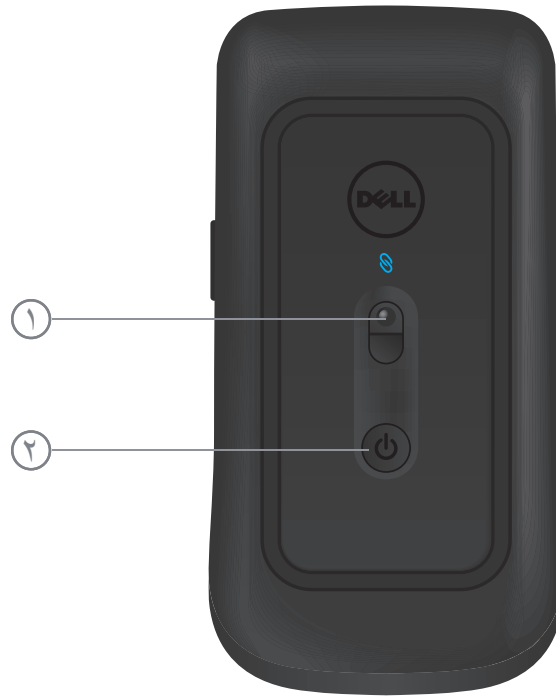
- ١- زر الماوس الأيسر
- ٢- العجلة الدوارة
- ٣- الزر الجانبي
- ٤- ضوء مؤشر حالة البطارية
وميض باللون الكهرماني - شحن البطاريات منخفض، استبدل البطاريات.
- ٥- الزر الجانبي
- ٦- زر الماوس الأيمن

تؤدي أزرار الماوس الجانبية نفس الوظيفة.

[الرجوع إلى صفحة المحتويات](#)

الميزات

الجانب السفلي



١- مستشعر الليزر

٢- زر الطاقة

حركات مختصرة

التمرير

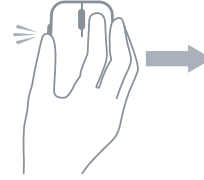
اضغط مع الاستمرار على الزر الجانبي ومرر
الماوس لليسار.



(مع أنظمة التشغيل Windows 8 و 8.1 فقط)

تبديل التطبيق

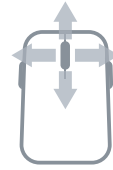
اضغط مع الاستمرار على الزر الجانبي ومرر
الماوس لليمين.



(مع أنظمة التشغيل Windows 8 و 8.1 فقط)

التمرير والتحريك

تنقل رباعي الاتجاه



(Windows 7, 8, 8.1, 10)

تكبير / تصغير

اضغط مع الاستمرار على الزر الجانبي مرر العجلة
لأعلى وأسفل.



(Windows 7, 8, 8.1, 10)

السابق

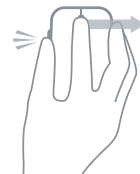
اضغط مع الاستمرار على الزر الجانبي مع إمالة
العجلة لليسار.



(Windows 7, 8, 8.1, 10)

التالي

اضغط مع الاستمرار على الزر الجانبي مع إمالة
العجلة لليمين.



(Windows 7, 8, 8.1, 10)

إطالة عمر بطارية الماوس

يشتمل الماوس على ثلاثة أوضاع تشغيل مدمجة للحفاظ على طاقة البطارية:

١- **وضع السكون:** في حالة عدم تنشيط الماوس لمدة ٥ ثوانٍ.
لتنشيط الماوس: قم بتحريكه أو النقر به أو تمرير العجلة.

٢- **وضع السكون العميق:** في حالة عدم تنشيط الماوس لمدة ٥ دقائق.
لتنشيط الماوس: قم بتحريكه أو النقر به.

٣- **وضع الانقطاع:** في حالة حمل الماوس أو تركه متجهًا لأعلى لمدة ٥ دقائق أو عدم تنشيطه لمدة ٤ ساعات.
لتنشيط الماوس: الضغط على زر الطاقة.

استكشاف الأخطاء وإصلاحها

إذا واجهت مشكلات تتعلق بالماوس:

- تحقق من إدخال البطاريات في الاتجاه الصحيح.
- تحقق من إضاءة زر طاقة الماوس.
- قم بإزالة البطارية ثم إعادة تركيبها في مكانها. تحقق من إضاءة زر الطاقة باللون الأبيض الثابت.
- قم بإزالة مستقبل USB وإعادة توصيله بجهاز الكمبيوتر.
- قم بإدخال مستقبل USB في منفذ USB آخر بجهاز الكمبيوتر.
- قم بإعادة تشغيل جهاز الكمبيوتر.

المواصفات

عام

WM514	رقم الطراز
تقنية لاسلكية ٢,٤ جيجا هرتز	نوع الاتصال
Microsoft Windows 10	أنظمة التشغيل المدعومة:
Microsoft Windows 8.1	
Microsoft Windows 8	
Microsoft Windows 7	

كهربائي

V 1,8 إلى V 0,95	فولطية التشغيل
عدد ٢ بطارية قلوية AA	البطاريات المطلوبة

الخصائص المادية

٣٣,٦ ± ٠,٣ مم	الارتفاع
٥٨,٤ ± ٠,٣ مم	العرض
١٠٩,٩ ± ٠,٥ مم	الطول
٦٧ جم، بدون البطاريات	الوزن

الظروف البيئية

من ٠ إلى ٤٠ درجة مئوية	درجة حرارة التشغيل
من -٤٠ إلى ٦٥ درجة مئوية	درجة حرارة التخزين
الحد الأقصى للرطوبة النسبية ٩٠٪، في حالة عدم التكثيف	رطوبة التشغيل
الحد الأقصى للرطوبة النسبية ٩٥٪، في حالة عدم التكثيف	الرطوبة المناسبة للتخزين

تقنية لاسلكية ٢,٤ جيجا هرتز

اتصال ثنائي الاتجاه (جهاز إرسال/استقبال)
حتى ١٠ أمتار

إرسال لاسلكي
النطاق

الضمان

سياسات الاسترجاع والضمان المحدود

تحمل منتجات العلامة التجارية Dell ضمان محدود على الأجهزة لمدة عام. في حالة الشراء مع نظام Dell، سيتم اتباع نظام الضمان.

لعملاء الولايات المتحدة الأمريكية:

تخضع عملية الشراء واستخدام هذا المنتج لاتفاقية المستخدم النهائي لشركة Dell، يمكنك العثور عليها على الموقع الإلكتروني www.dell.com/terms. تحتوي هذه الوثيقة على شرط التحكيم ملزم.

لعملاء أوروبا والشرق الأوسط وأفريقيا:

تخضع منتجات العلامة التجارية Dell المباعة والمستخدمة لحقوق المستهلك الوطني القانونية المعمول بها (المطبقة بينك وبين تاجر التجزئة) التي تم إدخالها في شروط عقد المستخدم النهائي وشركة Dell. قد تقدم شركة Dell ضمان إضافي على الأجهزة – يمكنك العثور على كافة تفاصيل عقد المستخدم النهائي لشركة Dell وشروط الضمان على الموقع الإلكتروني www.dell.com، وذلك من خلال تحديد دولتك من القائمة الموجودة أسفل الصفحة الرئيسية، ثم النقر فوق رابط الأحكام والشروط للاطلاع على شروط المستخدم النهائي أو رابط الدعم الخاص بشروط الضمان.

لعملاء خارج الولايات المتحدة الأمريكية:

تخضع منتجات العلامة التجارية Dell المباعة والمستخدمة لحقوق المستهلك الوطني القانونية المعمول بها (المطبقة بينك وبين تاجر التجزئة) التي تم إدخالها في شروط ضمان شركة Dell. قد تقدم شركة Dell ضمان إضافي على الأجهزة – يمكنك العثور على كافة تفاصيل شروط ضمان شركة Dell على الموقع الإلكتروني www.dell.com، وذلك من خلال تحديد دولتك من القائمة الموجودة أسفل الصفحة الرئيسية، ثم النقر فوق رابط الأحكام والشروط للاطلاع على شروط المستخدم النهائي أو رابط الدعم الخاص بشروط الضمان.

شهادات الاعتماد

شعار Microsoft WHQ

لقد اجتاز ماوس Dell WM514 المزود بخاصية Bluetooth اختبار شعار WHQL الذي تقدمه مختبرات جودة أجهزة Microsoft Windows.

شعار WHQL هو نظام لإصدار الشهادات تديره مختبرات جودة أجهزة Microsoft Windows، وفي هذه الحالة، يتم ضمان توافق الجهاز مع أنظمة تشغيل Microsoft، حيث يتم تأهيل لوحة المفاتيح والماوس من خلال استخدام أدوات اختبار WHQL وإدراجها في قائمة توافق أجهزة Microsoft.